






整理番号 _____ 氏名 _____

■個人番号確認書類：個人番号の記載場所・各注意点 (:個人番号記載箇所)

マイナンバーカード	マイナンバー通知カード	住民票
	 <p>交付申請書(キリトリ線より下部分)に記載の個人IDは個人番号ではありません。</p>	
<p>個人番号は裏面に記載されています。</p>	<p>通知カードの氏名、住所等が住民票の記載事項と一致しない場合は、マイナンバー通知カードは個人番号確認書類としてご利用できません。</p>	<p>自治体により書式が違います。個人番号欄が『省略』となっていないことを確認してください。</p>

※個人番号は上記3種類の書類いずれかからご確認ください。運転免許証には個人番号は記載されておりません。

■本人確認書類：顔写真付きの確認書類をお持ちでなく、被保険者証や年金手帳のコピーを送付される場合の注意点 (:塗り潰し必要箇所)

【健康保険証など被保険者証の写しを送付される場合】
 保険者番号及び、被保険者等記号・番号を認識できないよう、黒く塗り潰すなどしてください。

【年金手帳の写しを送付される場合】
 基礎年金番号を認識できないよう、黒く塗り潰すなどしてください。

※顔写真なしの本人確認書類をご利用いただく場合は、2種類以上の本人確認書類が必要です。

確認書類貼り付けの際は、重ならないように貼り付けてください。

※下記の貼り付け枠よりも大きなサイズの書類は貼り付けせず、A4もしくはB5サイズにコピーしてそのまま同封ください。

貼り付け位置	貼り付け位置